




!! NON STACCARE MAI LA SPINA DELLA CORRENTE !!

FRIGORIFERO - CONGELATORE



PER REGOLARE APRIRE LA PORTA DEL CONGELATORE

- Troverete la manopola 1 (controllo frigorifero) e la manopola 2 (controllo congelatore) entrambe su "ECO"
- **FRIGORIFERO:** controllate la temperatura del frigorifero agendo sulla manopola 1, girando verso destra, non superate mai il simbolo . Non attivare mai la funzione "Super Cool" (tasto a)
- **CONGELATORE:** se necessario tenere dei cibi nel congelatore controllarne la temperatura agendo sulla manopola 2, girando verso destra, non superare mai il simbolo . Appena arrivati, se avete cibi che si potrebbero scongelare, attivare la funzione "Super freeze" per qualche ora schiacciando il tasto b (ricordarsi poi di spegnerla!!)
- Prima di lasciare la Casa Scout pulire accuratamente sia il frigorifero che il congelatore (se l'avete usato) e riportare le manopole 1 e 2 su "ECO"

SIETE PREGATI DI NON LASCIARE ASSOLUTAMENTE NULLA ALL'INTERNO DEL FRIGORIFERO O DEL CONGELATORE